

skypark
Valdebebas

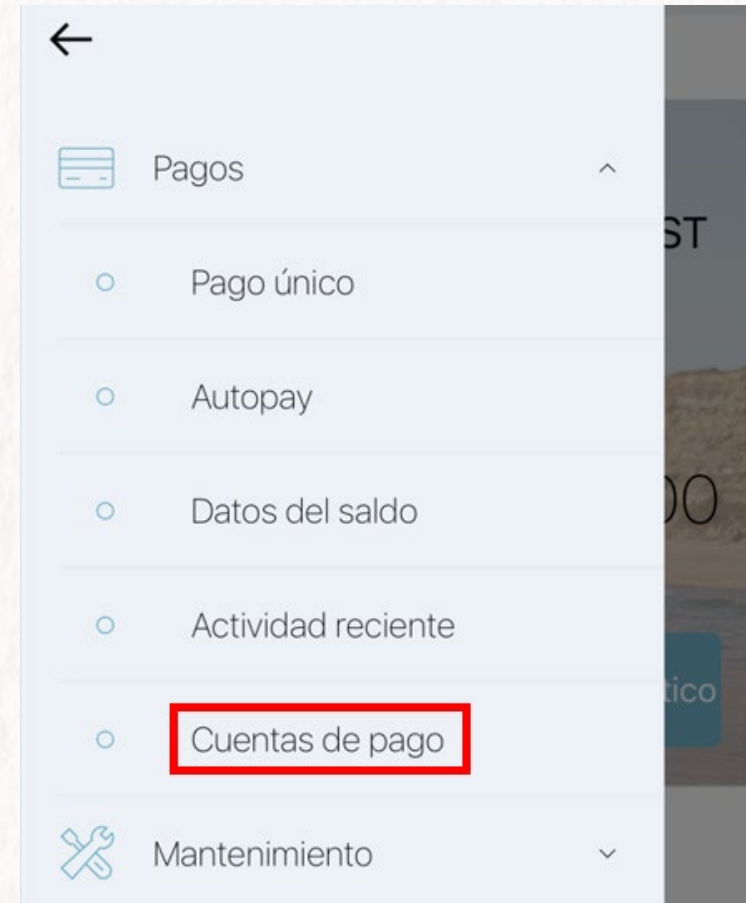
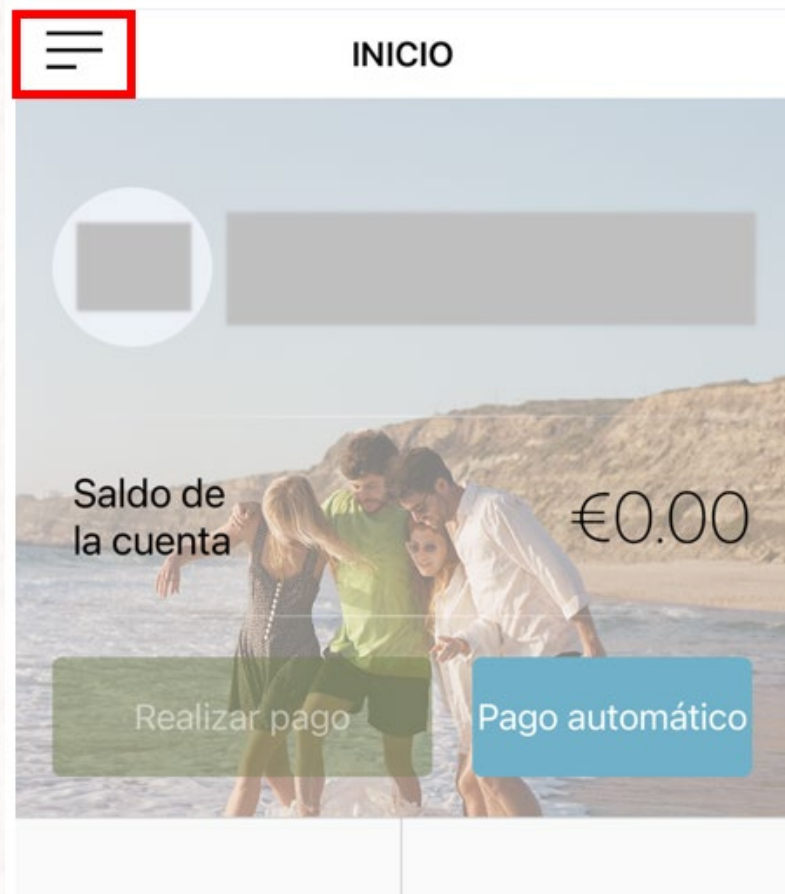


CÓMO REALIZAR UN PAGO A TRAVÉS DE LA APP

Añadir forma de pago: Domiciliación bancaria



- En la app, accede al menú lateral. Luego ve a Pagos > Cuentas de pago



Añadir forma de pago: Domiciliación bancaria (Continuación)

- Elija "Añadir una nueva cuenta" luego "Cuenta bancaria".
- Haz clic en el botón "Continúa con la confirmación de la configuración".

CUENTAS DE PAGO

Revisa tus cuentas de pago a continuación.

AÑADIR UNA NUEVA CUENTA

Nueva cuenta de pago

Cuenta bancaria

MUY IMPORTANTE:

Una vez introducida, su cuenta bancaria debe verificarse antes de que pueda utilizarse para realizar un pago.

Este proceso puede tardar hasta 10 días laborables.

SERVICIOS DE TARJETA DE YARDI

Idioma: Spanish (Spain)

domiciliación bancaria SEPA

INFORMACIÓN DE LA CUENTA

Dirección de correo electrónico*

Nombre de la cuenta*

IBAN*

Código SWIFT*

DIRECCIÓN DE FACTURACIÓN

País*

Línea de dirección 1*

Línea de dirección 2

Ciudad*

Código postal*

Al facilitarnos el IBAN y confirmar este pago, autorizas a 'Skypark' y a Stripe, nuestro proveedor de servicios de pago, a que envíen instrucciones a tu banco para que cargue importes en la cuenta y para que el banco retire el importe correspondiente de tu cuenta de acuerdo con esas instrucciones. Tienes derecho a una devolución por parte de tu banco de conformidad con las condiciones generales del acuerdo con la entidad bancaria. Puedes reclamar una devolución en un plazo de ocho semanas a partir de la fecha en la que se ha producido la retirada del importe de la cuenta.

Los campos marcados con (*) son obligatorios.

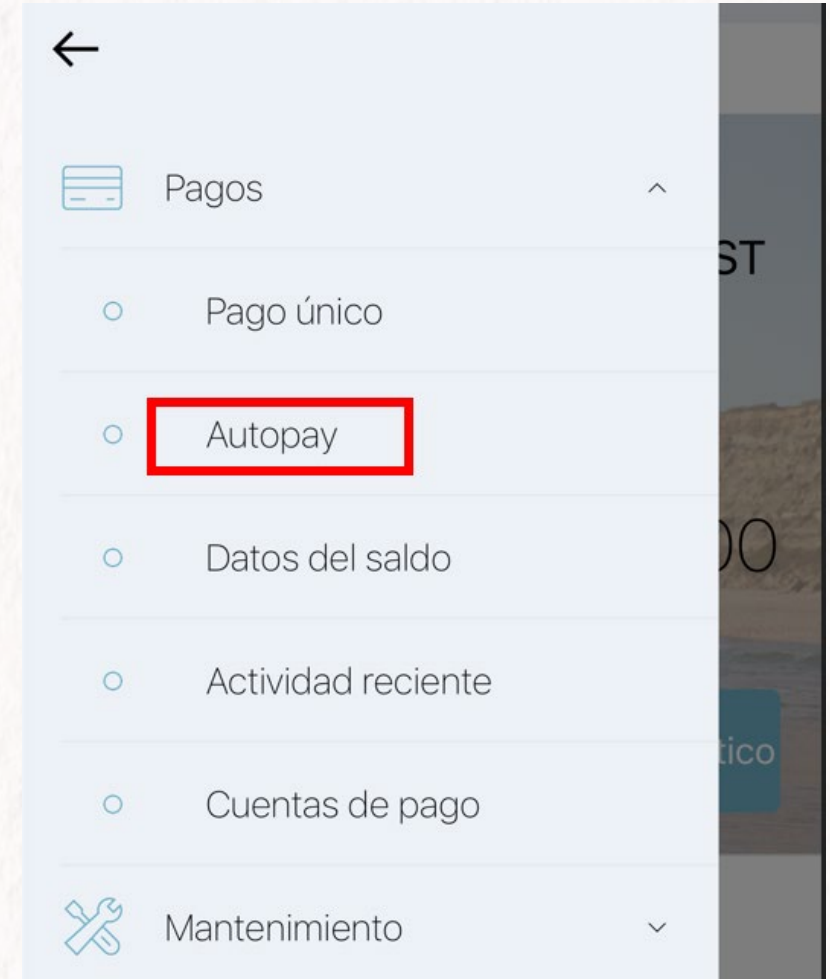

Cancelar

Continúa con la confirmación de

Establecer pagos automáticos



- Se puede acceder a la configuración del pago automático de dos formas:
 - Desde la pantalla de inicio de la aplicación, seleccione Pago automático.
 - En el menú lateral, seleccione Pagos > Pago automático



Establecer pagos automáticos (continuación)

1. Elija el método de pago
2. Elija la fecha de comienzo
3. Elija la fecha de fin
4. Elija la fecha de pago
5. Pulse “Confirmar configuración”

RECUERDE: si establece un pago automático por domiciliación bancaria, su cuenta bancaria debe verificarse antes de efectuar el primer pago.

Este proceso puede tardar hasta 10 días laborables.

×

PAGAR LA TOTALIDAD

¡NUNCA OLVIDES UN PAGO!

Pay in full autopay will cover your entire outstanding balance on your selected pay on day.

CUENTA DE PAGO **1**

FECHA DE INICIO **2**

FECHA DE FINALIZACIÓN (OPCIONAL) **3**

PAGAR EL DÍA **4**

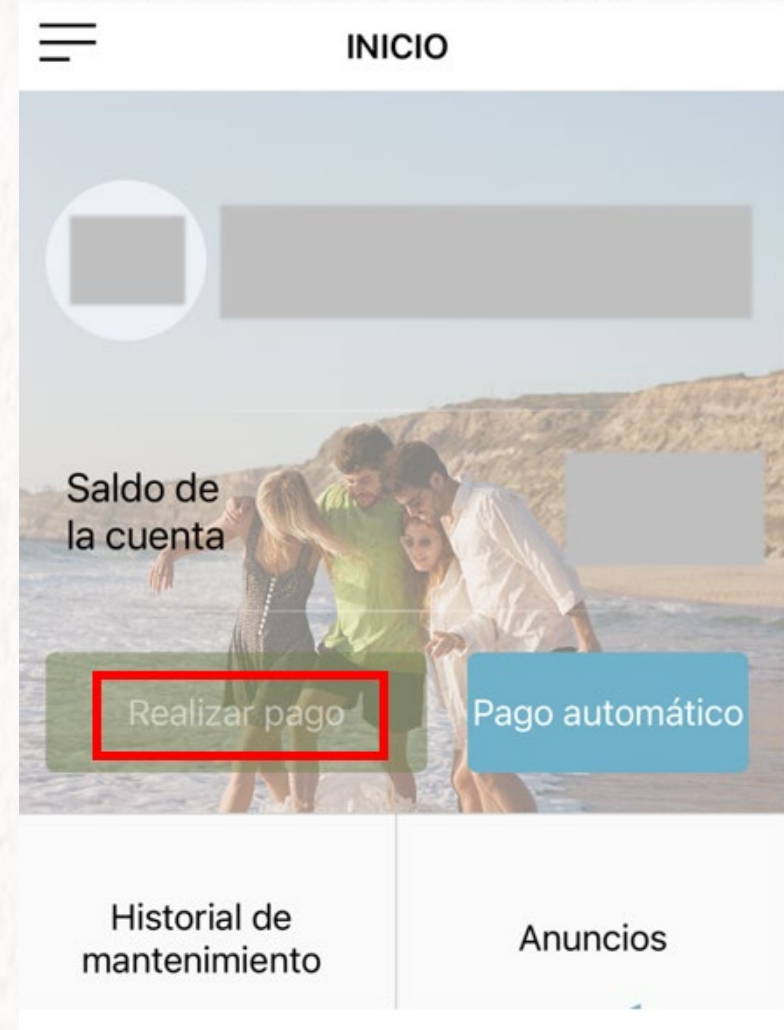
5

CONFIRMAR CONFIGURACIÓN

Pago único



- En la pantalla de inicio de la aplicación, pulse "Realizar pago".



Pago único (continuación)

- Pulse sobre el importe a pagar y, a continuación, pulse "Continuar".

REALIZAR PAGO

IMPORTE > MÉTODO > CONFIRMAR

¿Cuánto desea pagar?

Pagar el saldo completo

Importe personalizado Importe

NOTA:

- Debes pagar el saldo total. La propiedad no acepta en estos momentos los pagos por adelantado o parciales.

CONTINUAR

- A continuación, elija la forma de pago

REALIZAR PAGO

IMPORTE > MÉTODO > CONFIRMAR

Selecciona una cuenta de pago a continuación.

AÑADIR UNA NUEVA CUENTA

Pago único (continuación)



- Confirma la cantidad a pagar pulsando “Pagar”.

← REALIZAR PAGO ×

IMPORTE > MÉTODO > **CONFIRMAR**

Revisa y confirma la información de pago a continuación.

CAMBIO

Importe de pago

Importe total

Al pulsar el botón «PAGAR » que aparece a continuación, aceptas nuestras condiciones generales

PAGAR

- Recibirá un mensaje de confirmación cuando haya terminado.

 ¡GRACIAS!', a confirmation number, and a note about the credit card statement. At the bottom, there are buttons for 'CONFIGURAR PAGO AUTOMÁTICO', 'AÑADIR UN RECORDATORIO DE CALENDARIO', and 'AHORA NO'."/>

Se ha enviado tu pago de
€

¡GRACIAS!

Confirmación n.º: 600000251

Your credit card statement will reflect this payment as "YSI*Skypark Valdebebas".

CONFIGURAR PAGO AUTOMÁTICO

AÑADIR UN RECORDATORIO DE CALENDARIO

AHORA NO